

2014-2015

---

Il Manuale di Uso e Manutenzione delle

# PED QUADRA

Usa bene

e fai vivere a lungo

le tue PED!

---

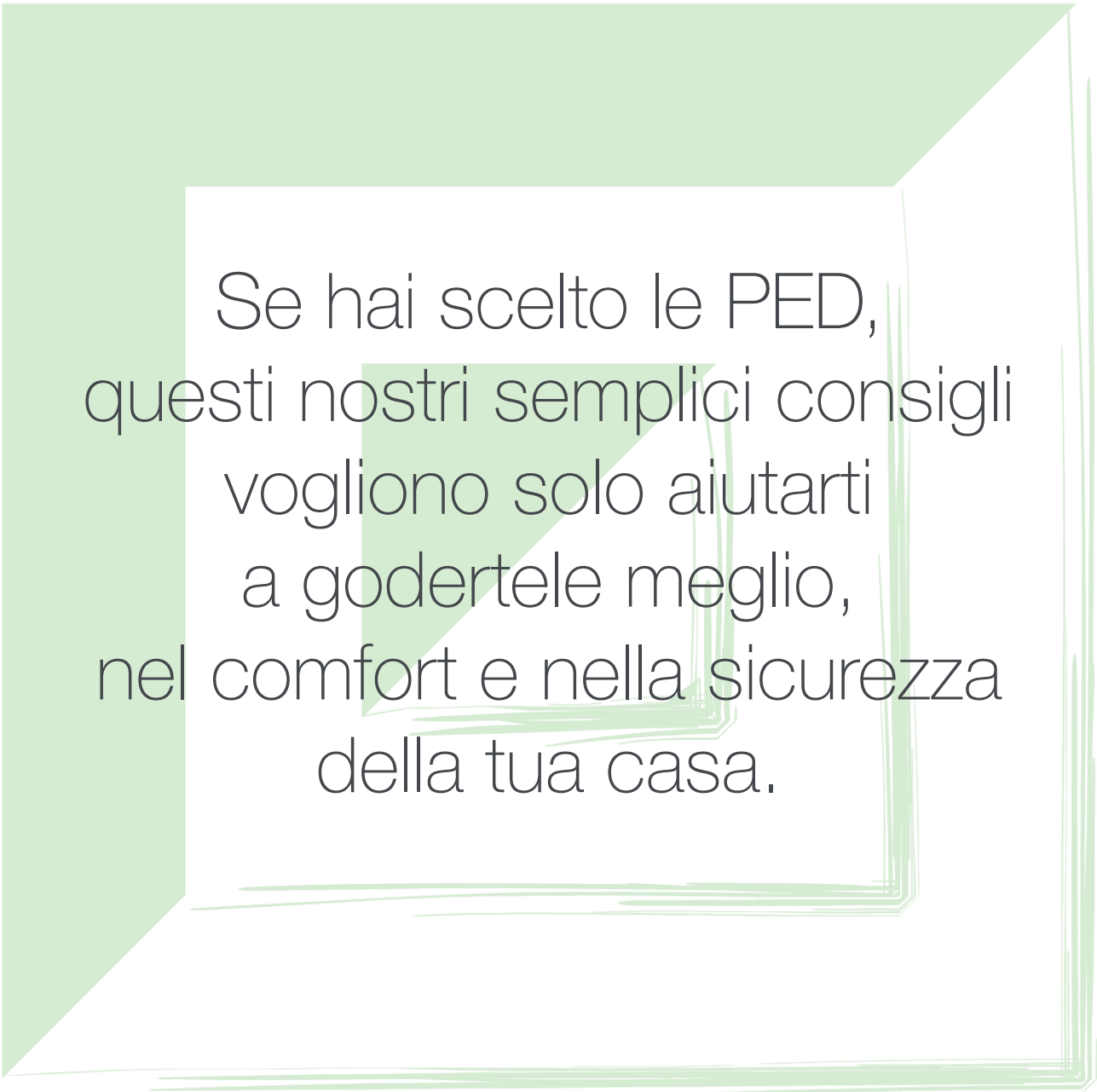


 **PROGETTO ED**  
TRA PORTE E FINESTRE

# PED

Le tue Porte.

Il Manuale di **Uso e Manutenzione**



Se hai scelto le PED,  
questi nostri semplici consigli  
vogliono solo aiutarti  
a godertele meglio,  
nel comfort e nella sicurezza  
della tua casa.

# PED

Le tue Porte.

Il Manuale di **Uso e Manutenzione**

## INDICE

---

Le piccole azioni di ogni giorno pag. 6


La pulizia pag. 8

---

# PED

Le tue Porte.

Il Manuale di **Uso e Manutenzione**  
Le piccole azioni  
di ogni giorno



Usa bene e  
fai vivere a lungo  
le tue PED!

**PROGETTO ED**  
TRA PORTE E FINESTRE

Fai attenzione che l'anta, nel caso sia battente o a libro, non sbatta o venga forzata contro la spalla del muro, sia in fase di apertura che in presenza di eventuali correnti d'aria, affinché non si rovini o colpisca persone in movimento.

---

Cerca di non appendere pesi eccessivi alla maniglia.

---

Cerca di non porre, tra anta e telaio, oggetti che possano ridurne o impedirne il relativo movimento.

---

Presta sempre attenzione durante l'atto di chiusura dell'anta, così da evitare eventuali pericoli di infortuni da schiacciamento.

---

Non fare usi impropri o inadeguati delle tue PED e non apportarne arbitrariamente modifiche; è preferibile che qualunque intervento di modifica sia effettuato esclusivamente da personale esperto e qualificato.


# PED

Le tue Porte.

Il Manuale di **Uso e Manutenzione**

## La pulizia





Usa bene e  
fai vivere a lungo  
le tue PED!

**PROGETTO ED**  
TRA PORTE E FINESTRE

Per proteggere e conservare l'estetica e la funzionalità delle tue PED, è importante garantirne un'accurata pulizia, che interessi anche le parti meno in vista.

Cerca di pulire le tue PED sempre con detergenti neutri; evita assolutamente prodotti ammoniacali o alcolici, a base di olii protettivi o di cera, e utilizza in ogni occasione panni morbidi e puliti.

La pulizia dei vetri eventualmente presenti va fatta preferibilmente con prodotti specifici (in commercio se ne trovano tanti e di ottima qualità) che presentano caratteristiche di detergenza, idrorepellenza e sgrassaggio e che di fatto prolungano i tempi di intervento tra una pulizia e l'altra; preverrai così più facilmente l'eventualità che granelli di polvere o sabbia, depositati sulla superficie vetrata, possano alla lunga produrre antiestetiche rigature del vetro stesso.

Una pulizia sistematica, possibilmente una volta al mese, è il primo passo per garantire una lunga vita alle tue PED.

# PEED

Le tue Porte.

## HEADQUARTERS

Loc. Scipione 16/A - 43039 Salsomaggiore Terme (PR)

Tel +39 0524 527772

Fax +39 0524 527798

## STUDIO ED

Borgo Bruno Longhi 6/A - 43121 Parma

Tel +39 0521 1830265

Fax +39 0521 1830266

[contattaci@progettoed.it](mailto:contattaci@progettoed.it)

[www.progettoed.it](http://www.progettoed.it)