

2015-2016

---

Il Manuale di Uso e Manutenzione delle

# FED PVC

Usa bene

e fai vivere a lungo

le tue FED!

---

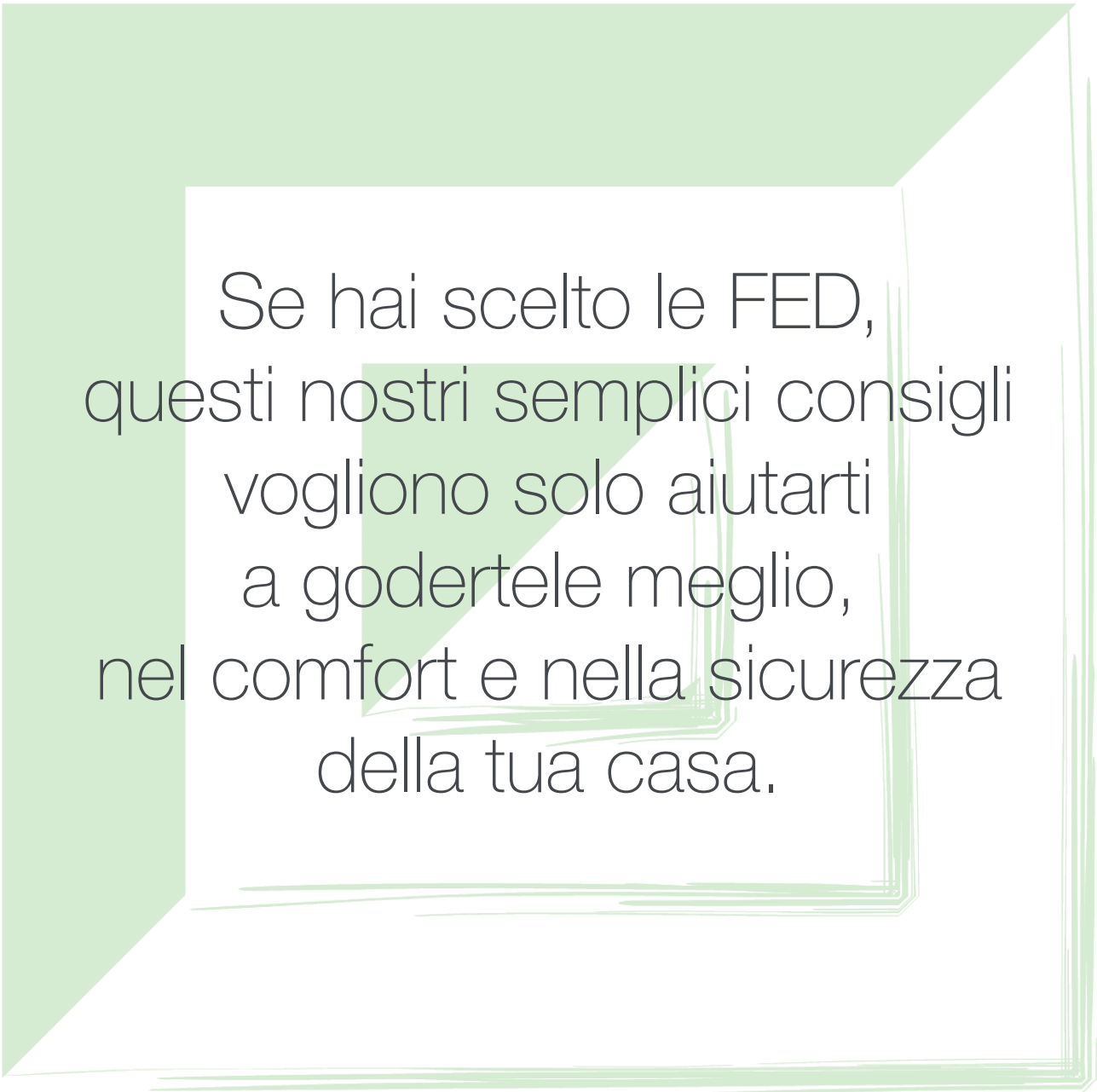


 **PROGETTO ED**  
TRA PORTE E FINESTRE

# FED

Le tue Finestre.

Il Manuale di **Uso e Manutenzione**



Se hai scelto le FED,  
questi nostri semplici consigli  
vogliono solo aiutarti  
a godertele meglio,  
nel comfort e nella sicurezza  
della tua casa.

# FED

Le tue Finestre.

Il Manuale di **Uso e Manutenzione**

 **PROGETTO ED**  
TRA PORTE E FINESTRE

## INDICE

---


Le piccole azioni di ogni giorno	pag. 6
L'aereazione dell'ambiente in cui vivi	pag. 8
La ferramenta	pag. 10
Il sistema di drenaggio dell'acqua	pag. 12
Le guarnizioni	pag. 14
La pulizia	pag. 16

---

# FED

Le tue Finestre.

Il Manuale di **Uso e Manutenzione**  
Le piccole azioni  
di ogni giorno



Usa bene e  
fai vivere a lungo  
le tue FED!

**PROGETTO ED**  
TRA PORTE E FINESTRE

Fai attenzione che le ante non sbattano o vengano forzate contro la spalla del muro, sia in fase di apertura che in presenza di correnti d'aria, affinché non si rovinino o colpiscano persone in movimento.

---

Evita di lasciare le tue FED totalmente aperta, anche per pochi istanti, in presenza di bambini non vigilati.

---

Cerca di non appendere pesi eccessivi alla maniglia.

---

Cerca di non porre, tra anta e telaio, oggetti che possano ridurne o impedirne il relativo movimento.

---

Presta sempre attenzione durante l'atto di chiusura dell'anta, così da evitare eventuali pericoli di infortuni da schiacciamento.

---

Non fare usi impropri o inadeguati delle tue FED e fai attenzione a non forzare la maniglia, in caso di apertura o chiusura difficoltose: per non farti male o danneggiare il prodotto, è meglio se ti fermi e contatti personale esperto e qualificato.

---

Non apportare modifiche alle FED che hai scelto; è preferibile che qualunque intervento di modifica sia effettuato esclusivamente da personale esperto e qualificato.

# FED


Le tue Finestre.

Il Manuale di **Uso e Manutenzione**

# L'aerazione dell'ambiente in cui vivi

 **PROGETTO ED**  
TRA PORTE E FINESTRE





Usa bene e  
fai vivere a lungo  
le tue FED!

**PROGETTO ED**  
TRA PORTE E FINESTRE

La mancanza di ricambio d'aria, tra l'interno e l'esterno dei locali, può essere causa dell'innalzamento del grado d'umidità relativa.

L'aria umida si deposita su tutti i materiali non porosi, sotto forma di condensa, e sulle pareti, sotto forma di eventuali muffe e macchie di ristagno.

L'aerazione dei locali fa tornare l'umidità dell'aria a valori normali: con l'aerazione breve e ripetuta, si garantisce un efficace ricambio d'aria con il minimo spreco energetico.

La soluzione migliore, specialmente in inverno, è spalancare le finestre in corrente d'aria per 4-6 minuti o con l'apertura a ribalta per 15-30 minuti.

Infatti le pareti, i mobili ed il pavimento conserveranno il loro calore e, appena la finestra sarà nuovamente chiusa, si ristabilirà la temperatura iniziale entro pochi minuti.


I locali nei quali si produce una maggior quantità di vapore, ovvero il bagno e la cucina, devono essere arieggiati con questo sistema 2-3 volte al giorno.

# FED

Le tue Finestre.

Il Manuale di **Uso e Manutenzione**

# La ferramenta



Usa bene e  
fai vivere a lungo  
le tue FED!

 **PROGETTO ED**  
TRA PORTE E FINESTRE

Al fine di mantenere inalterate la funzionalità e la sicurezza delle tue FED, è opportuno controllare lo stato di usura ed il corretto ingrassaggio della ferramenta.

Se lo stato di usura riscontrato è contenuto, puoi procedere all'ingrassaggio di tutte le parti mobili, ovvero le cerniere, gli incontri, i nottolini di chiusura e le aste di scorrimento.

I prodotti che ti consigliamo per l'ingrassaggio sono: grasso per cuscinetti, olio, vaselina tecnica, accompagnati sempre da panni morbidi e puliti.

Nel caso in cui tu rilevassi uno stato di usura elevato, puoi contattarci per valutare eventualmente la sostituzione delle parti usurate o, se necessario, dell'intero sistema di ferramenta.


Ti consigliamo di effettuare la manutenzione descritta con cadenza annuale oppure, più frequentemente, nel caso in cui si rilevino difficoltà di manovra e di chiusura.

# FED

Le tue Finestre.

Il Manuale di **Uso e Manutenzione**

## Il sistema di drenaggio dell'acqua



Usa bene e  
fai vivere a lungo  
le tue FED!

 **PROGETTO ED**  
TRA PORTE E FINESTRE

La tenuta all'acqua è un'importante prestazione delle tue FED: essa è condizionata da diversi accessori, in particolar modo dalle asole praticate sui profili base del telaio e sui profili orizzontali delle ante.

Le asole vanno controllate e pulite per essere liberate da eventuali occlusioni, affinché esse possano svolgere correttamente la loro funzione di drenaggio dell'acqua piovana: anche questa pulizia va effettuata con prodotti neutri che non aggrediscano le superfici trattate.


Ti consigliamo di effettuare la manutenzione descritta con cadenza annuale oppure, in modo straordinario, nel caso in cui compaiano nelle tue FED infiltrazioni d'acqua verso l'interno.

# FED

Le tue Finestre.

Il Manuale di **Uso e Manutenzione**

## Le guarnizioni



Usa bene e  
fai vivere a lungo  
le tue FED!

**PROGETTO ED**  
TRA PORTE E FINESTRE

La permeabilità all'aria è un'altra fondamentale prestazione delle tue FED: essa incide direttamente sul comfort acustico e sul risparmio energetico dell'ambiente in cui vivi.

Le guarnizioni presenti lungo il perimetro dell'anta e del telaio delle tue FED sono determinanti per garantirne un'elevata impermeabilità: come tutti i prodotti in gomma, però, le guarnizioni sono soggette ad usura e, per questo, periodicamente è bene controllarne lo stato.

Se risultano consumate, tagliate o indurite, dovresti sostituirle, semplicemente estraendo la vecchia guarnizione ed inserendone una nuova; per il reperimento della nuova guarnizione puoi anche rivolgerti a noi, poiché l'eventuale utilizzo di una guarnizione non idonea potrebbe causare difficoltà di manovra e di tenuta delle tue FED.

Ti consigliamo di effettuare il controllo descritto con cadenza annuale oppure, in caso eccezionale, quando si verificano degni sulle guarnizioni esistenti.


# FED

Le tue Finestre.

Il Manuale di **Uso e Manutenzione**

## La pulizia





Usa bene e  
fai vivere a lungo  
le tue FED!

**PROGETTO ED**  
TRA PORTE E FINESTRE

Per proteggere e conservare l'estetica e la funzionalità delle tue FED, è importante garantirne un'accurata pulizia, che interessi anche le parti meno in vista, evitando che piogge acide, smog o altri fattori acidi possano sporcarla o aggredirla superficialmente.

Cerca di pulire le tue FED sempre con detergenti neutri; evita assolutamente prodotti ammoniacali o alcolici, a base di olii protettivi o di cera, e utilizza in ogni occasione panni morbidi e puliti.

La pulizia dei vetri va fatta preferibilmente con prodotti specifici (in commercio se ne trovano tanti e di ottima qualità) che presentano caratteristiche di detergenza, idrorepellenza e sgrassaggio e che di fatto prolungano i tempi di intervento tra una pulizia e l'altra; preverrai così più facilmente l'eventualità che granelli di polvere o sabbia, depositati sulla superficie vetrata, possano alla lunga produrre antiestetiche rigature del vetro stesso.

Una pulizia sistematica, possibilmente una volta al mese, è il primo passo per garantire una lunga vita alle tue FED.

# FED

Le tue Finestre.

## HEADQUARTERS

Loc. Scipione 16/A - 43039 Salsomaggiore Terme (PR)

Tel +39 0524 527772

Fax +39 0524 527798

## STUDIO ED

Borgo Bruno Longhi 6/A - 43121 Parma

Tel +39 0521 1830265

Fax +39 0521 1830266

[contattaci@progettoed.it](mailto:contattaci@progettoed.it)

[www.progettoed.it](http://www.progettoed.it)